

ouest
france

culture jardins

nature et savoir-faire dans l'Ouest

N°1 Avril-Mai-Juin 2021

Offre de
lancement

3€
au lieu de 5€

C'est le printemps réveillez votre jardin !

Cultiver en plein vent

Notre sélection de plantes de bord de mer

Époustouflantes pivoines

Nos coups de cœur

50 conseils
pour une saison au jardin

Comment bien
connaître votre sol

Cuisinez les petits pois
de votre jardin

Aidez les oiseaux
à nicher dans le jardin

20364 - 4441 - 3.00 €

OF




En poster : le calendrier du potager



Pivoine herbacée 'West Elton'



Régulièrement, Bénédicte de Foucaud fait le tour de ses pivoines pour enlever les fleurs fanées et prolonger leur floraison.



La collection est installée dans un cadre majestueux et insolite : les douves du château.

Pivoines, la folle passion de Bénédicte

Chaque année, le début du printemps est marqué par la floraison des pivoines qui illuminent le jardin jusqu'à la mi-juin. Un spectacle plein de charme que l'on peut admirer dans les douves du château de Sourches, près du Mans, où sa propriétaire Bénédicte de Foucaud a créé un Conservatoire de la pivoine. Textes et photos : Thomas Alamy

Qu'est-ce qui prédestinait cette antiquaire spécialisée dans l'art russe à se passionner pour les pivoines ? Il faut dire qu'elle est tombée dedans quand elle était toute petite. « À ma naissance, ma mère a planté une graine de pivoine. Quand j'avais 6 ou 7 ans, elle était tellement contente que sa pivoine ait fleuri qu'elle m'a photographiée au milieu des fleurs. Ça doit venir de là ! », glisse Bénédicte de Foucaud dans un sourire.

Une collection unique au monde

L'aventure a commencé en 2003, avec l'achat de ses premières pivoines. « Au début, je n'y connaissais rien, mais

j'étais fascinée par la beauté de ces fleurs ». Bénédicte découvre alors qu'il existe différentes espèces, avec un large éventail de formes, de couleurs, et se prend littéralement de passion pour cette plante dont elle acquiert très vite de nombreuses variétés. Des pivoines qu'elle cultive d'abord en pots, puis qu'elle installe au potager du château. « Mais la cohabitation avec les légumes qu'il faut arroser n'a pas fonctionné, car elles détestent l'humidité ». C'est en 2009 que la décision est prise de les déménager dans les douves du château, « un lieu idéal, protégé du vent mais aussi des sangliers et des chevreuils ». Un cadre grandiose de 1,4 hectare qui sert d'écrin à une impressionnante collection



À DÉCOUVRIR




1. Pivoine arbustive Houmei
2. Pivoine herbacée Santa Fe
3. Pivoine herbacée Summer Carnival
4. Pivoine herbacée Königin Wilhelmina
5. Pivoine arbustive Souvenir de Maxime Cornu

composée aujourd'hui de 2 545 variétés, la plus importante au monde !

Mais Bénédicte de Foucaud ne compte pas s'arrêter là. « Mon objectif est de récupérer toutes les variétés modernes et anciennes qui existent encore pour les sauvegarder. Environ 5 000 pivoines herbacées et 600 arbustives, malheureusement beaucoup de variétés anciennes ont été perdues. » Un travail d'inventaire et de sauvegarde qui a

conduit en 2015 à la création du Conservatoire de la pivoine, qui est ouvert chaque printemps à la visite.

Une collectionneuse passionnée, intarissable quand on lui demande quelques conseils de culture. « Selon l'exposition, un pied peut fleurir pendant une à trois semaines. Au soleil il fleurit plus, mais moins longtemps. La meilleure exposition reste le soleil du matin, pour toutes, arbustives comme herbacées. » Niveau sol, la pivoine « peut se débrouiller dans presque toutes les terres, pourvu qu'elles



Aujourd'hui réputé pour son Conservatoire de la pivoine, le château de Sourches est aussi célèbre pour avoir abrité, pendant la Seconde Guerre mondiale, la tapisserie de Bayeux et de nombreuses œuvres du musée du Louvre.

ne soient pas trop humides ». Mais attention à la fertilisation précise-t-elle : « Si vous nourrissez trop la terre, la pivoine ne fait que des feuilles, pas de fleurs. Tous les 2 ou 3 ans, à l'automne, mettez par exemple du fumier de cheval bien décomposé. Et, pour avoir un beau feuillage, un peu de cendre de bois, riche en azote, mais pas trop sinon là encore elle ne fera que des feuilles. Il faut être patient, une pivoine herbacée donne des fleurs au bout de 2 ou 3 ans. Une arbustive, c'est 5-6 ans minimum. »

Y ALLER

Ouverture du conservatoire pendant la période de floraison, de début mai à fin juin, se renseigner sur le site internet. De 12 h à 18 h, tous les jours sauf le mercredi. Visite guidée pour les groupes à partir de 10 personnes sur rendez-vous, tous les jours de 9 h 30 à 12 h.

Château de Sourches

72240 Saint-Symphorien
Tél. 06 07 44 52 71
www.chateaudesourches.com

À VOIR AUSSI À PROXIMITÉ...

À 30 km du château de Sourches, au nord du Mans, se trouvent les jardins du Donjon de Ballon. Installés au pied de la forteresse du Moyen Âge, les jardins classés « Jardin Remarquable » accueillent des collections de roses anciennes, de viornes, de clématites... et une cinquantaine d'espèces de pivoines arbustives !

Donjon de Ballon

72290 Ballon-Saint-Mars
Tél. 06 07 17 45 93
www.donjondeballon.fr

DÉCOUVRIR UN PRODUCTEUR RÉGIONAL...

Installée au Gué-de-Velluire, au sud-ouest de Fontenay-le-Comte, l'entreprise Vendée Fleurs est le plus important producteur de pivoines de l'Ouest. Au moment de la floraison, entre fin avril et fin mai, elle propose à la vente environ 100 000 tiges et 400 pots.

L'entreprise organise chaque année vers la mi-mai une fête de la pivoine. Au programme : visite de la pivoinaie, présentation des variétés, découverte de l'atelier de conditionnement des bouquets et vente d'une cinquantaine de variétés de pivoines.

Vendée Fleurs

4, Les Gargouillasses,
85770 Le Gué-de-Velluire
Tél. 02 51 52 51 72
facebook.com/vendeefleurs

À DÉCOUVRIR

Nos conseils pour avoir de belles pivoines

Ses grosses fleurs sont si élégantes et délicates que la pivoine a souvent une image de plante fragile et exigeante. Mais au contraire, elle bénéficie d'une excellente résistance au froid et aux maladies, et a peu de ravageurs. Une fois bien en place, cette robuste vivace ne demande que peu d'entretien et peut vivre plus de 50 ans.

Arbustives ou herbacées, faites votre choix !

On distingue trois types de pivoines.


Les arbustives, qui comme leur nom l'indique forment de petits arbustes à tiges **ligneuses** de 1,50 à 2 m d'envergure en moyenne. De croissance très lente, elles possèdent un feuillage **caduc** et fleurissent tôt, à partir de la fin mars.

Les herbacées, les plus répandues, qui mesurent 0,60 à 1,20 m de haut, dont le feuillage et les tiges disparaissent en hiver. Elles fleurissent généralement un peu plus tard, vers début mai, pendant une quinzaine de jours.

Et **les intersectionnelles**, des hybrides de ces deux types. Leurs parties aériennes disparaissent en hiver comme les **herbacées**, mais leurs fleurs bénéficient de la taille, des couleurs et de la résistance des arbustives.



LES COUPS DE CŒUR DE **culture jardins**



Duchesse de Morny

Une magnifique pivoine arbustive (*Paeonia suffruticosa*) à grandes fleurs doubles d'un rose au charme suranné.



Joyous Pink

Cette pivoine herbacée (*Paeonia lactiflora*) porte bien son nom avec ses fleurs de couleur rose vif.



Yellow Waterlily

Fleur de pivoine intersectionnelle (*Paeonia x Itoh*), très lumineuse avec ses pétales jaunes.



*Taille de bois mort sur
une pivoine arbustive*

Quel emplacement ?

Choisissez-le avec soin car une pivoine reste en place de nombreuses années et une fois bien installée elle n'apprécie pas d'être déplacée. Évitez les endroits humides et les terres trop collantes. Elle préfère les sols riches, meubles en profondeur et bien drainés. Et une exposition ensoleillée, avec un peu d'ombre aux heures les plus chaudes de la journée.

Quand les planter ?

De préférence à l'automne, entre septembre et les premières gelées, surtout pour les pivoines à racines nues afin qu'elles aient le temps de se développer correctement. Mais celles vendues en conteneur peuvent être plantées jusqu'en avril-mai.

Comment les installer ?

Comptez de 0,80 à 1 m entre chaque pied et creusez un trou de 50 cm en tous sens. Mélangez à la terre extraite du terreau, du compost ou du fumier bien décomposés, et rebouchez le trou aux trois quarts. Disposez la plante au centre sans l'enterrer trop profondément, sinon vous risquez de compromettre la floraison. Si les pivoines sont à racines nues, les bourgeons doivent être recouverts de 3 à 5 cm de terre seulement. Pour celles en conteneur, veillez à ce que le haut de la motte soit au niveau du sol. Comblez le trou et tassez la terre autour du pied avant d'arroser généreusement.

Quels soins leur apporter ?

La première année, arrosez régulièrement le temps que la pivoine s'installe. Par la suite, seuls des arrosages en période de sécheresse seront nécessaires, ainsi qu'en début de printemps juste avant la floraison si le sol est sec. À la fin de l'hiver, griffez la terre autour du pied sur 10 cm de profondeur car elle n'apprécie pas les sols tassés et la concurrence des herbes. Pendant la floraison, retirez au fur et à mesure les fleurs fanées pour éviter que la plante s'épuise inutilement à produire des graines.

En début d'automne, attendez que le feuillage des herbacées soit entièrement jauni pour couper les tiges à 10 cm du sol. Quant aux arbustives, taillez-les seulement si nécessaire à la fin de l'hiver pour leur redonner une silhouette équilibrée. Apportez chaque année à l'automne du fumier bien décomposé ou un engrais organique en l'enfouissant légèrement à l'aide d'une griffe.



UNE MALADIE À REDOUTER

Le botrytis. Aussi appelée pourriture grise, cette maladie est due à un champignon qui se développe par temps chaud et humide. Elle touche le feuillage et les boutons floraux, qui flétrissent puis meurent. Dès les premiers symptômes, supprimez toutes les parties atteintes pour limiter sa propagation. Évitez de mouiller le feuillage lors des arrosages et aérez la plante en taillant quelques tiges pour que l'air circule.



Le botrytis